



Les entreprises familiales en cinq graphiques

Publié

6 Janvier 2023

Longueur

🕒 4 minute(s) de lecture

Les entreprises familiales surperforment-elles les autres sociétés ? Si oui, pourquoi ? Quelle structure présente la meilleure rentabilité en termes d'ouverture du capital ou de génération dirigeante ? Où trouve-t-on les groupes familiaux les plus performants ? Autant de questions qui peuvent se poser au moment d'investir dans une société dirigée et/ou détenue par une même famille.

1. Les entreprises familiales surperforment-elles les autres sociétés ?

PERFORMANCES BOURSIÈRES DES SOCIÉTÉS FAMILIALES ET DES AUTRES ENTREPRISES DEPUIS 2004



Selon la base de données Carmignac Family 500, 100 euros investis en janvier 2004 dans une société familiale seraient valorisés 297,30 euros fin octobre 2022, contre 250,73 euros pour la même somme placée dans une entreprise non familiale.

Parmi les **raisons expliquant la surperformance de groupes dirigés par une même famille figurent notamment l'investissement personnel des dirigeants et une stratégie à long terme combinée à une plus forte aversion au risque**. Cherchant à faire croître leurs profits et à stabiliser la génération de bénéfices de leur société, les dirigeants d'entreprises familiales développent une vision à long terme. À cela s'ajoute une plus grande aversion au risque et une très forte implication des fondateurs alors qu'une dimension patrimoniale existe avec la volonté de transmettre la société aux générations suivantes.

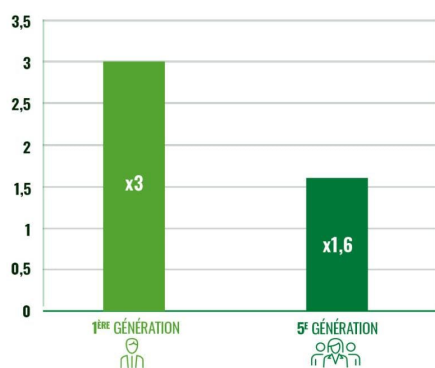
Les entreprises familiales sont également caractérisées par :

une meilleure rentabilité. Le taux de rentabilité des capitaux propres – ou *Return on Equity* en anglais (ROE), un indicateur permettant de mesurer la rentabilité d'une entreprise pour un actionnaire – était en octobre 2022 de 15,1% pour les sociétés familiales, contre 13,1% pour les autres entreprises.

une capacité financière à rembourser ses dettes plus élevée Le levier financier¹, qui indique le nombre d'années nécessaires à une entreprise pour rembourser sa dette si son activité reste similaire, s'établissait au mois d'octobre à -0,07 pour les groupes familiaux (i.e. l'entreprise disposait de plus de liquidités que de dette), contre un ratio de 0,9 (soit environ une année de remboursement) pour les autres sociétés.

2) Quelle génération dirigeante privilégier ?

Un rendement qui se dégrade au fil des générations

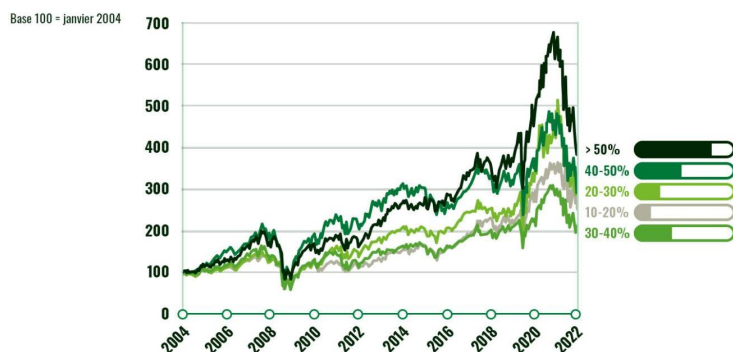


L'adage selon lequel « la première génération construit, la deuxième développe et la troisième dilapide l'héritage familial » se vérifie-t-il ?

En comparant l'évolution des actions de différentes sociétés familiales sur une même période (janvier 2004-octobre 2022), le rendement des titres observés recule à mesure qu'augmente la génération aux commandes. Ainsi, l'action des sociétés dirigées par la première génération affiche un rendement pratiquement deux fois plus élevé que celui des titres d'entreprises aux mains de la cinquième génération après 18 ans. Cette différence s'explique notamment par les importants réinvestissements nécessaires pour adapter et développer l'activité de la société à mesure que vieillit l'entreprise.

3) Quelle est la part d'actionariat la plus efficace ?

Le rendement de l'action en fonction de la part de la société détenue par une même famille



En raison d'un meilleur alignement d'intérêts entre les actionnaires et les dirigeants, les actions des entreprises détenues à plus de 50% par la même famille affichent une croissance de leur rendement bien plus élevée que les autres entre janvier 2004 et octobre 2022.

Les entreprises majoritairement détenues par les fondateurs ou une seule et même famille subissent également beaucoup moins les exigences des actionnaires minoritaires dont les intérêts peuvent ne pas toujours correspondre au développement de l'entreprise sur le long terme.

4) Où se trouvent les entreprises familiales qui surperforment le plus les autres en Bourse ?

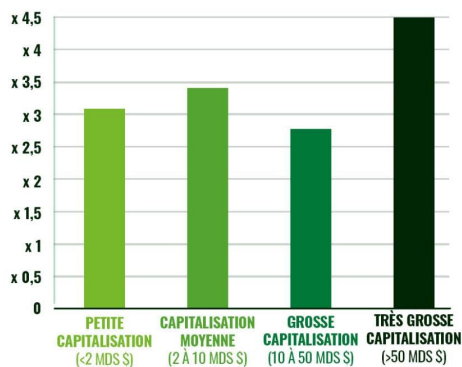
Surperformance des entreprises familiales par rapport aux autres sociétés par région



À la faveur d'une meilleure gouvernance que dans les marchés émergents, les entreprises familiales implantées dans des pays développés surperforment davantage les groupes non familiaux en Bourse. Or la qualité de la gouvernance des entreprises est une notion de plus en plus importante pour les investisseurs. En outre, les actions d'entreprises cotées sur les marchés émergents pâtissent également de leur plus grande volatilité, leurs cours de Bourse pouvant changer de manière importante en très peu de temps.

5) Quelle taille d'entreprise familiale présente le meilleur rendement ?

Prime aux très grosses entreprises



La base de données Carmignac Family 500 montre que 100 euros investis en janvier 2004 dans une entreprise familiale affichant une capitalisation boursière de plus de 50 milliards de dollars s'élèvent à 452 euros fin octobre 2022, nettement plus que pour une entreprise valorisée entre 10 milliards et 50 milliards. Quant à la même somme placée dans des petites et moyennes entreprises, celle-ci aurait plus que triplé en 18 ans (3,4 fois pour les sociétés d'une capitalisation boursière comprise entre 2 milliards et 10 milliards de dollars et un multiple de 3,1 pour les entreprises de moins de 2 milliards).

Les très grosses entreprises sont souvent plus matures. Pour cette raison, elles parviennent à dégager des rendements moins volatils, y compris en période de crise. Elles disposent aussi de ressources financières plus importantes avec une meilleure stabilité en matière de profitabilité et de rentabilité. Les petites capitalisations boursières sont plus vulnérables aux chocs de marché et peuvent négocier moins facilement les taux d'intérêt auxquels elles empruntent de l'argent, ce qui peut peser sur leur rentabilité.

Par ailleurs, si les sociétés de petite taille font preuve de davantage de dynamisme et présentent un potentiel de croissance plus élevé, nous constatons une plus grande stabilité de la progression de l'activité des grosses entreprises. Ces dernières comptent également davantage de leaders sectoriels.

Attention cependant à ne pas tirer de conclusion trop hâtive. Une entreprise familiale, de très grosse taille, implantée dans un pays développé, détenue majoritairement par ses fondateurs et dirigée par la première génération n'est pas nécessairement synonyme d'investissement fructueux.

La réalité peut être nettement plus complexe et beaucoup d'autres points sont à prendre en compte (gouvernance, secteur, situation propre de chaque entreprise...). D'autres analyses et des rencontres avec la direction de l'entreprise sont également nécessaires. C'est pour cela qu'il peut être préférable de confier ses économies à des experts, capables d'étudier et de suivre régulièrement ce type d'entreprises qui méritent que l'on s'y intéresse.

¹dette nette rapporté à l'Ebitda

Sources: Carmignac, base de données Carmignac Family 500, Octobre 2022

Pour aller plus loin

Découvrez notre stratégie d'investissement spécialisée dans les entreprises familiales



Communication publicitaire. Veuillez vous référer au KID/prospectus avant de prendre toute décision finale d'investissement. Ce document est destiné à des clients professionnels.

Le présent document ne peut être reproduit en tout ou partie, sans autorisation préalable de la Société de gestion. Il ne constitue ni une offre de souscription ni un conseil en investissement. Ce document n'est pas destiné à fournir, et ne devrait pas être utilisé pour des conseils comptables, juridiques ou fiscaux. Il vous est fourni uniquement à titre d'information et ne peut être utilisé par vous comme base pour évaluer les avantages d'un investissement dans des titres ou participations décrits dans ce document ni à aucune autre fin. Les informations contenues dans ce document peuvent être partielles et sont susceptibles d'être modifiées sans préavis. Elles se rapportent à la situation à la date de rédaction et proviennent de sources internes et externes considérées comme fiables par Carmignac, ne sont pas nécessairement exhaustives et ne sont pas garanties quant à leur exactitude. À ce titre, aucune garantie d'exactitude ou de fiabilité n'est donnée et aucune responsabilité découlant de quelque autre façon pour des erreurs et omissions (y compris la responsabilité envers toute personne pour cause de négligence) n'est acceptée par Carmignac, ses dirigeants, employés ou agents.

Les performances passées ne préjugent pas des performances futures. Elles sont nettes de frais (hors éventuels frais d'entrée appliqués par le distributeur). Le rendement peut évoluer à la hausse comme à la baisse en raison des fluctuations des devises, pour les actions qui ne sont pas couvertes contre le risque de change.

La référence à certaines valeurs ou instruments financiers est donnée à titre d'illustration pour mettre en avant certaines valeurs présentes ou qui ont été présentes dans les portefeuilles des Fonds de la gamme Carmignac. Elle n'a pas pour objectif de promouvoir l'investissement en direct dans ces instruments, et ne constitue pas un conseil en investissement. La Société de Gestion n'est pas soumise à l'interdiction d'effectuer des transactions sur ces instruments avant la diffusion de la communication. Les portefeuilles des Fonds Carmignac sont susceptibles de modification à tout moment.

La référence à un classement ou à un prix ne préjuge pas des classements ou des prix futurs de ces OPC ou de la société de gestion. La durée minimum de placement recommandée équivaut à une durée minimale et ne constitue pas une recommandation de vente à la fin de ladite période.

Morningstar Rating™ : © Morningstar, Inc. Tous droits réservés. Les informations du présent document : -appartiennent à Morningstar et / ou ses fournisseurs de contenu ; ne peuvent être reproduites ou diffusées ; ne sont assorties d'aucune garantie de fiabilité, d'exhaustivité ou de pertinence. Ni Morningstar ni ses fournisseurs de contenu ne sont responsables des préjudices ou des pertes découlant de l'utilisation desdites informations.

L'accès au Fonds peut faire l'objet de restriction à l'égard de certaines personnes ou de certains pays. Le présent document ne s'adresse pas aux personnes relevant d'une quelconque juridiction où (en raison de la nationalité ou du domicile de la personne ou pour toute autre raison) ce document ou sa mise à disposition est interdit(e). Les personnes auxquelles s'appliquent de telles restrictions ne doivent pas accéder à ce document. La fiscalité dépend de la situation de chaque personne. Les fonds ne sont pas enregistrés à des fins de distribution en Asie, au Japon, en Amérique du Nord et ne sont pas non plus enregistrés en Amérique du Sud. Les Fonds Carmignac sont immatriculés à Singapour sous la forme d'un fonds de placement de droit étranger réservé aux seuls clients professionnels. Les Fonds ne font l'objet d'aucune immatriculation en vertu du US Securities Act de 1933. Le fonds ne peut être proposé ou vendu, directement ou indirectement, au bénéfice ou pour le compte d'une « US person » au sens de la réglementation S américaine et du FATCA.

La décision d'investir dans le(s) fonds promu(s) devrait tenir compte de toutes ses caractéristiques et de tous ses objectifs, tels que décrits dans son prospectus. Les risques et frais relatifs aux Fonds sont décrits dans le KID (Document d'informations clés). Le KID doit être tenu à disposition du souscripteur préalablement à la souscription. Le souscripteur doit prendre connaissance du KID. Les investisseurs peuvent perdre tout ou partie de leur capital, attendu que les Fonds n'offrent pas de garantie de capital. Tout investissement dans les Fonds comporte un risque de perte de capital.

Carmignac Portfolio désigne les compartiments de la SICAV Carmignac Portfolio, société d'investissement de droit luxembourgeois conforme à la directive OPCVM. Les Fonds sont des fonds communs de placement de droit français conformes à la directive OPCVM ou AIFM. La société de gestion peut décider à tout moment de cesser la commercialisation dans votre pays.

En Suisse : Le prospectus, KID, et les rapports annuels des Fonds sont disponibles sur le site www.carmignac.ch et auprès de notre représentant en Suisse (Switzerland) S.A., Route de Signy 35, P.O. Box 2259, CH-1260 Nyon. Le Service de Paiement est CACEIS Bank, Montrouge, succursale de Nyon / Suisse Route de Signy 35, 1260 Nyon. [Les investisseurs peuvent avoir accès à un résumé de leurs droits en français sur le lien suivant à la section 6 intitulée "Résumé des droits des investisseurs".](#)

En France : Le prospectus, les KID, la VL et les rapports annuels des Fonds sont disponibles sur www.carmignac.fr, ou sur demande auprès de la Société de gestion. [Les investisseurs peuvent avoir accès à un résumé de leurs droits en français sur le lien suivant à la section 6 intitulée "Résumé des droits des investisseurs"](#)

Au Luxembourg : Le prospectus, les KID, la VL et les rapports annuels des Fonds sont disponibles sur www.carmignac.lu, ou sur demande auprès de la Société de gestion. [Les investisseurs peuvent avoir accès à un résumé de leurs droits en français sur le lien suivant à la section 6 intitulée "Résumé des droits des investisseurs".](#)