



FR0010149203

Reporting mensuel - 28/03/2024

OBJECTIF D'INVESTISSEMENT

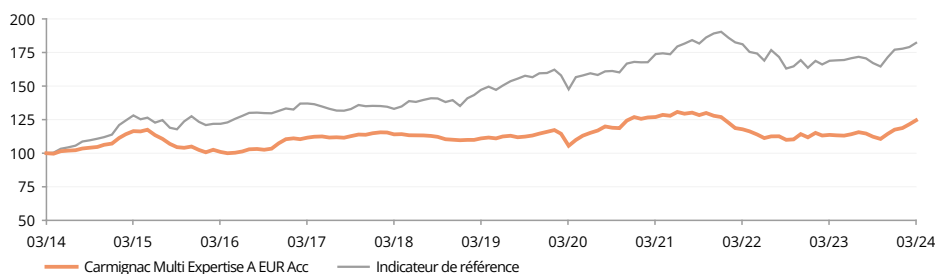
Une stratégie multi-classes d'actifs équilibrée qui investit dans les Fonds actions, obligataires et alternatifs de Carmignac en adoptant une approche d'investissement responsable. L'objectif du Fonds est de surperformer son indicateur de référence sur une durée de placement recommandée d'au moins de 3 ans.

Rendez-vous en Page 3 pour lire l'analyse de gestion

PERFORMANCES

Les performances passées ne préjugent pas des performances futures. Elles sont nettes de frais (hors éventuels frais d'entrée appliqués par le distributeur).

EVOLUTION DU FONDS ET DE SON INDICATEUR DEPUIS 10 ANS (%) (Base 100 - Net de frais)



PERFORMANCES CUMULÉES ET ANNUALISÉES (au 28/03/2024 - Net de frais)

	Performances cumulées (%)				Performances annualisées (%)		
	1 an	3 ans	5 ans	10 ans	3 ans	5 ans	10 ans
A EUR Acc	9.56	-1.91	12.14	24.51	-0.64	2.32	2.22
Indicateur de référence	7.88	4.78	23.75	82.14	1.57	4.35	6.18
Moyenne de la catégorie	9.72	3.71	15.46	32.45	1.22	2.92	2.85
Classement (quartile)	3	4	3	3	4	3	3

Source : Morningstar pour la moyenne de la catégorie et les quartiles.

PERFORMANCES ANNUELLES (%) (Net de frais)

	2023	2022	2021	2020	2019	2018	2017	2016	2015	2014
A EUR Acc	5.11	-11.89	0.01	9.48	5.70	-4.52	4.02	7.80	-4.41	6.35
Indicateur de référence	8.24	-14.08	13.34	5.18	18.18	-0.07	1.47	8.05	8.35	15.96

STATISTIQUES (%)

	3 ans	5 ans	10 ans
Volatilité du fonds	5.8	7.2	6.6
Volatilité du benchmark	6.4	7.8	8.1
Ratio de Sharpe	-0.1	0.4	0.4
Bêta	0.7	0.8	0.5
Alpha	-0.1	-0.0	-0.0

Calcul : pas hebdomadaire

VAR

VaR du Fonds	6.9%
VaR de l'indicateur	5.5%



P.-E. Bonenfant

CHIFFRES CLÉS

Taux d'investissement actions	53.0%
Taux d'exposition nette actions	46.9%
Sensibilité taux	1.2
Yield to Maturity	2.7%
Notation moyenne	BBB

FONDS

Classification SFDR : Article 8
Domicile : France
Type de fonds : UCITS
Forme juridique : FCP
Fin de l'exercice fiscal : 31/12
Souscription/Rachat : Jour ouvrable
Heure limite de passation d'ordres : avant 16:30 heures (CET/CEST)
Date de lancement du Fonds : 02/01/2002
Actifs sous gestion du Fonds : 255M€ / 276M\$⁽¹⁾
Devise du Fonds : EUR

PART

Affectation des résultats : Capitalisation
Date de la 1ère VL : 02/01/2002
Devise de cotation : EUR
Encours de la part : 255M€
VL : 202.72€
Catégorie Morningstar™ : EUR Moderate
Allocation - Global

GÉRANT(S) DU FONDS

Pierre-Edouard Bonenfant depuis le 01/03/2017

INDICATEUR DE RÉFÉRENCE⁽²⁾

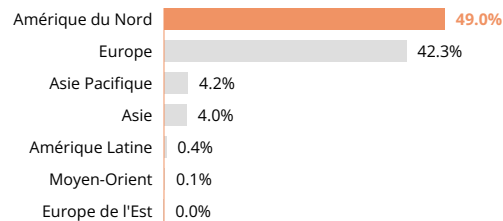
40% MSCI AC WORLD (USD, dividendes nets réinvestis) + 40% ICE BofA Global Government Index USD unhedged (coupons réinvestis) + 20% ESTER capitalisé. Rebalancé trimestriellement.

ALLOCATION D'ACTIFS

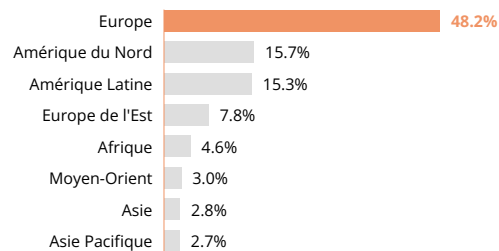
Stratégies actions	38.6%
CARMIGNAC PORTFOLIO GRANDCHILDREN	19.3%
CARMIGNAC PORTFOLIO INVESTISSEMENT	19.3%
Stratégies alternatives	20.0%
CARMIGNAC ABSOLUTE RETURN EUROPE	10.0%
CARMIGNAC PORTFOLIO MERGER ARBITRAGE PLUS	10.0%
Stratégies obligataires	38.4%
CARMIGNAC PORTFOLIO CREDIT	19.2%
CARMIGNAC PORTFOLIO GLOBAL BOND	19.2%
Liquidités, emplois de trésorerie et opérations sur dérivés	3.0%

RÉPARTITION GÉOGRAPHIQUE

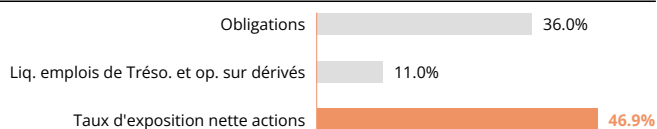
POCHE ACTIONS



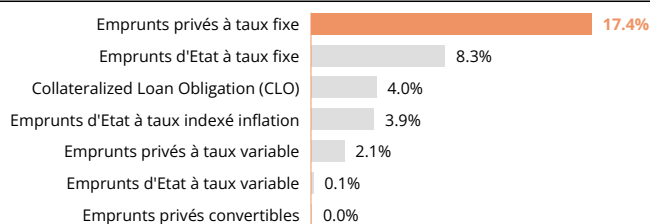
POCHE TAUX



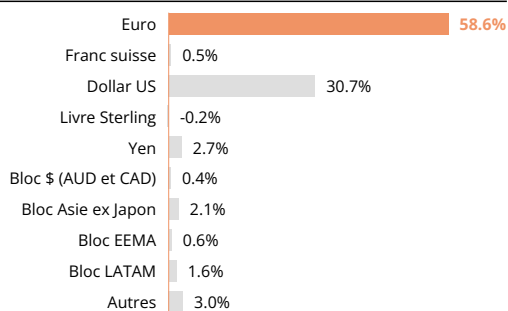
RÉPARTITION PAR CLASSE D'ACTIFS



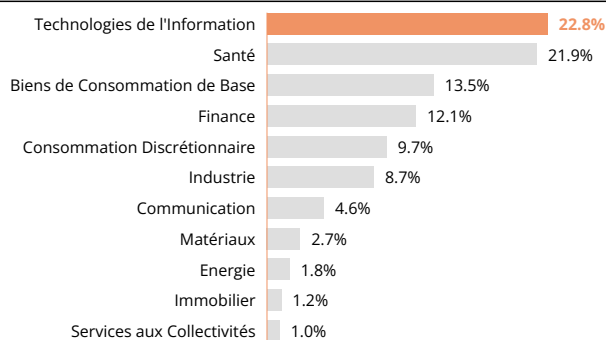
RÉPARTITION PAR TYPE D'EMPRUNTS



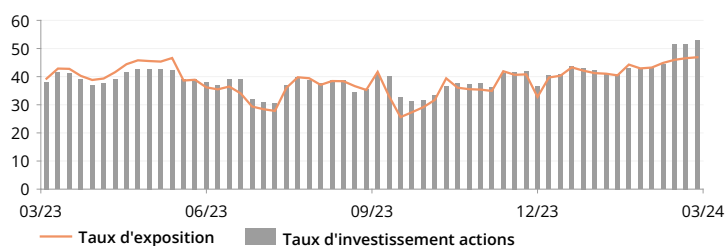
EXPOSITION NETTE PAR DEVISE



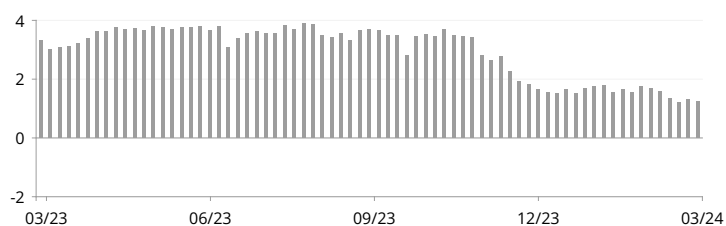
RÉPARTITION SECTORIELLE



EVOLUTION EXPOSITION ACTIONS DEPUIS 1 AN (% DE L'ACTIF) ⁽¹⁾



EVOLUTION SENSIBILITÉ DEPUIS 1 AN



(1) Taux d'exposition aux actions = taux d'investissement en actions + exposition aux dérivés d'actions.

COMMUNICATION PUBLICITAIRE

Veillez vous référer au KID/prospectus avant de prendre toute décision finale d'investissement. Pour de plus amples informations, veuillez visiter www.carmignac.ch

ANALYSE DE GESTION



ENVIRONNEMENT DE MARCHÉ

Aux États-Unis, les données continuent de montrer une forme de résilience de l'économie avec des chiffres d'inflation qui restent élevés. En revanche, la tendance désinflationniste se poursuit en Europe. Dans ce contexte, la Réserve fédérale et la Banque centrale européenne maintiennent leur cap et devraient initier un mouvement de baisse de leurs taux directeurs dès cet été. La Banque du Japon s'est de son côté démarquée de la tendance : elle a mis fin à huit années de taux d'intérêt négatifs, alors que les signes d'une croissance solide des salaires se multipliaient. Cet environnement de croissance résiliente, inflation persistante et banques centrales plus accommodantes continue d'alimenter le rebond des actifs risqués. Le S&P 500 signe ainsi son meilleur début d'année depuis 2019. Si ce rebond a été principalement alimenté par les Sept Magnifiques, la fin du mois a vu une plus large participation du marché avec un rebond des secteurs cycliques soutenu par la hausse des matières premières. Le pétrole a augmenté de 5%, à 87 dollars le baril (Brent), tandis que l'or atteignait un niveau record, dépassant le seuil des 2 200 dollars. Les marchés actions semblent avoir pris en compte le scénario optimiste selon lequel les banques centrales réduisent les taux d'intérêt et que l'économie connaît un ralentissement modéré, ce qui se traduit par des niveaux de valorisation élevés mais qui sont soutenus par des bénéfices en hausse. La classe d'actifs de crédit continue également de bien se comporter. Les taux européens se sont détendus sur la période alors que le différentiel de croissance entre les États-Unis et la zone euro se maintient.



COMMENTAIRE DE PERFORMANCE

Dans ce contexte, le Fonds a délivré une performance positive, surperformant également son indicateur de référence sur la période. Notre composante actions a grandement contribué à la bonne tenue du Fonds, grâce notamment à Carmignac Portfolio Investissement et Carmignac Portfolio Grandchildren. Du côté de notre poche obligataire, notre position dans les fonds Carmignac Portfolio Global Bond et Carmignac Portfolio Credit nous ont tout aussi été profitables sur la période. Nous pouvons également ajouter que notre portefeuille diversifié s'est apprécié grâce à notre position dans le fonds Carmignac Portfolio Patrimoine. Enfin, nous sommes à présent exposés à des fonds alternatifs avec les positions en Carmignac Absolute Return Europe et Carmignac Portfolio Merger Arbitrage Plus, supportant la performance de notre stratégie Carmignac Multi Expertise sur le mois de mars.



PERSPECTIVES ET STRATÉGIE D'INVESTISSEMENT

Dans les prochains mois, nous anticipons une stabilisation de la croissance mondiale avec un rebond du cycle manufacturier. Cet environnement, caractérisé par la combinaison d'une croissance économique plus lente mais résiliente et des banques centrales plus accommodantes, devrait continuer d'offrir un cocktail favorable aux actifs risqués. Toutefois, les marchés financiers ayant intégré ce scénario, avec des indices à des niveaux record, une approche sélective et des prises de bénéfices s'avèrent nécessaires. Nous restons positifs sur l'intelligence artificielle et les traitements contre l'obésité, tout en renforçant les secteurs à la traîne et en nous diversifiant, notamment dans l'industrie. Concernant le crédit, le potentiel de performance reste important grâce au portage. Pour les taux souverains, notre exposition aux variations des taux d'intérêt reste limitée, car malgré les signaux de pivot des banques centrales, la solidité des données économiques et inflationnistes recommande la prudence, surtout sur le long terme de la courbe des taux. Depuis le 18 mars 2024, les fonds Carmignac Profil Réactif 75 et Carmignac Profil Réactif 100 ont fusionné au sein du fonds Carmignac Profil Réactif 50 qui est devenu Carmignac Multi Expertise. La philosophie de gestion qui consiste à créer une sélection de fonds et d'expertise représentatifs de la maison reste la même. Cependant, la mise en application va changer ; le fonds aura une allocation plus stable et moins de flexibilité dans les expositions. Désormais, notre stratégie est composée de trois classes d'actifs (actions, obligations, alternatifs), investissant dans six fonds pour le moment.

GLOSSAIRE

Alpha : L'alpha mesure la performance d'un portefeuille par rapport à son indicateur de référence. Un alpha négatif signifie que le fonds a fait moins bien que son indicateur (ex : l'indicateur a progressé de 10% en un an et le fonds n'a progressé que de 6% : son alpha est égal à -4). Un alpha positif caractérise un fonds qui a fait mieux que son indicateur (ex : l'indicateur a progressé de 6% en un an et le fonds a progressé de 10% : son alpha est égal à 4).

Bêta : Le bêta mesure la relation existante entre les fluctuations des valeurs liquidatives du fonds et les fluctuations des niveaux de son indicateur de référence. Un bêta inférieur à 1 indique que le fonds «amortit» les fluctuations de son indice (bêta = 0,6 signifie que le fonds progresse de 6% si l'indice progresse de 10% et recule de 6% si l'indice recule de 10%). Un bêta supérieur à 1 indique que le fonds «amplifie» les fluctuations de son indice (bêta = 1,4 signifie que le fonds progresse de 14% lorsque l'indice progresse de 10% mais recule aussi de 14% lorsque l'indice recule de 10%). Un bêta inférieur à 0 indique que le fonds réagit inversement aux fluctuations de son indice (bêta = -0,6 signifie que le fonds baisse de 6% lorsque l'indice progresse de 10% et inversement).

Capitalisation : Valeur d'une société sur le marché boursier à un moment précis. Elle s'obtient en multipliant le nombre d'actions d'une société par son cours de Bourse.

Classification SFDR : Le Sustainable Finance Disclosure Regulation (SFDR), est un règlement européen qui demande aux gestionnaires d'actifs de classer leurs fonds parmi notamment ceux dits : «Article 8» qui promeuvent les caractéristiques environnementales et sociales, ou «Article 9» qui font de l'investissement durable avec des objectifs mesurables ou encore «Article 6» qui ne promeuvent pas de caractéristiques environnementales ou sociales et qui n'ont pas d'objectif durable. Pour plus d'informations, visitez <https://eur-lex.europa.eu/eli/reg/2019/2088/oj>

Duration : La duration d'une obligation correspond à la période à l'issue de laquelle sa rentabilité n'est pas affectée par les variations de taux d'intérêt. La duration apparaît comme une durée de vie moyenne actualisée de tous les flux (intérêt et capital).

FCP : Fonds Commun de Placement.

High Yield : Il s'agit d'une obligation ou crédit avec une notation inférieure à la catégorie « Investment grade », du fait de son risque de défaut plus élevé. Le taux de rendement de ces titres est généralement plus élevé.

Investment grade : Il s'agit d'une obligation ou crédit avec une notation de AAA à BBB- attribuée par les agences de notations, indiquant un risque de défaut généralement relativement faible.

Rating : Le rating est la notation financière permettant de mesurer la qualité de la signature de l'emprunteur (émetteur de l'obligation).

Ratio de Sharpe : Le ratio de Sharpe mesure la rentabilité excédentaire par rapport au taux sans risque divisé par l'écart-type de cette rentabilité. Il s'agit d'une mesure de la rentabilité marginale par unité de risque. Lorsqu'il est positif, plus il est élevé, plus la prise de risque est rémunérée. Un ratio de Sharpe négatif ne signifie pas nécessairement que le portefeuille a connu une performance négative mais que celle-ci a été inférieure à un placement sans risque.

Sensibilité : La sensibilité d'une obligation mesure le risque induit par une variation donnée du taux d'intérêt. Une sensibilité taux de +2 signifie que pour une hausse instantanée de 1% des taux, la valeur du portefeuille baisserait de 2%.

SICAV : Société d'Investissement à Capital Variable

Taux d'investissement / taux d'exposition nette : Le taux d'investissement correspond au montant des actifs investis exprimé en % du portefeuille. Le taux d'exposition nette correspond au taux d'investissement, auquel s'ajoute l'impact des stratégies dérivées. Il correspond au pourcentage d'actif réel exposé à un risque donné. Les stratégies dérivées peuvent avoir pour objectif d'augmenter l'exposition (stratégie de dynamisation) ou de réduire l'exposition (stratégie d'immunisation) de l'actif sous-jacent.

Valeur liquidative : Prix d'une part (dans le cadre d'un FCP) ou d'une action (dans le cadre d'une SICAV).

VaR : La value at risk (VaR) représente la perte potentielle maximale d'un investisseur sur la valeur d'un portefeuille d'actifs financiers compte tenu d'un horizon de détention (20 jours) et d'un intervalle de confiance (99%). Cette perte potentielle est représentée en pourcentage de l'actif total du portefeuille. Elle se calcule à partir d'un échantillon de données historiques (sur une période de 2 ans).

Volatilité : Amplitude de variation du prix/de la cotation d'un titre, d'un fonds, d'un marché ou d'un indice qui permet de mesurer l'importance du risque sur une période donnée. Elle est déterminée par l'écart-type qui s'obtient en calculant la racine carrée de la variance. La variance étant calculée en faisant la moyenne des écarts à la moyenne, le tout au carré. Plus la volatilité est élevée, plus le risque est important.

Yield to Maturity : Le Yield to Maturity correspond en français à la notion de taux de rendement actuariel. Il s'agit, au moment du calcul considéré, du taux de rendement estimé offert par une obligation dans l'hypothèse où celle-ci serait conservée jusqu'à l'échéance par l'investisseur. Notez que le rendement indiqué ne tient pas compte de l'effet du portage de devises ainsi que des frais et dépenses du Fonds.

CARACTÉRISTIQUES

Parts	Date de la 1ère VL	Code Bloomberg	ISIN	Frais de gestion	Coûts d'entrée ⁽¹⁾	Coûts de sortie ⁽²⁾	Frais de gestion et autres frais administratifs et d'exploitation ⁽³⁾	Coûts de transaction ⁽⁴⁾	Commissions liées aux résultats ⁽⁵⁾	Minimum de souscription initiale ⁽⁶⁾	Performance sur un an (%)				
											28.03.23-28.03.24	28.03.22-28.03.23	26.03.21-28.03.22	27.03.20-26.03.21	28.03.19-27.03.20
A EUR Acc	02/01/2002	CARREAC FP	FR0010149203	Max. 1.5%	Max. 4%	—	2.05%	0.58%	20%	—	11.0	-4.7	-7.0	20.4	-5.1

(1) du montant que vous payez au moment de votre investissement. Il s'agit du maximum que vous serez amené à payer. Carmignac Gestion ne facture pas de frais d'entrée. La personne en charge de la vente du produit vous informera des frais réels.

(2) Nous ne facturons pas de frais de sortie pour ce produit.

(3) de la valeur de votre investissement par an. Cette estimation se base sur les coûts réels au cours de l'année dernière.

(4) de la valeur de votre investissement par an. Il s'agit d'une estimation des coûts encourus lorsque nous achetons et vendons les investissements sous-jacents au produit. Le montant réel varie en fonction de la quantité que nous achetons et vendons.

(5) max. de la surperformance dès lors que la performance depuis le début de l'exercice est positive, dépasse la performance de l'indicateur de référence et si aucune sous-performance passée ne doit encore être compensée. Le montant réel variera en fonction de la performance de votre investissement. L'estimation des coûts agrégés ci-dessus inclut la moyenne des 5 dernières années, ou depuis la création du produit si celui-ci a moins de 5 ans.

(6) Merci de vous référer au prospectus pour les montants minimum de souscriptions ultérieures. Le prospectus est disponible sur le site internet : www.carmignac.com.

PRINCIPAUX RISQUES DU FONDS

TAUX D'INTÉRÊT : Le risque de taux se traduit par une baisse de la valeur liquidative en cas de mouvement des taux d'intérêt. **CRÉDIT** : Le risque de crédit correspond au risque que l'émetteur ne puisse pas faire face à ses engagements. **ACTION** : Les variations du prix des actions dont l'amplitude dépend de facteurs économiques externes, du volume de titres échangés et du niveau de capitalisation de la société peuvent impacter la performance du Fonds. **RISQUE DE CHANGE** : Le risque de change est lié à l'exposition, via les investissements directs ou l'utilisation d'instruments financiers à terme, à une devise autre que celle de valorisation du Fonds.

Le Fonds présente un risque de perte en capital.

INFORMATIONS LÉGALES IMPORTANTES

Source: Carmignac au 28/03/2024. Copyright: Les données publiées sur cette présentation sont la propriété exclusive de leurs titulaires tels que mentionnés sur chaque page. Depuis le 01.01.2013, les indicateurs de référence actions sont calculés dividendes nets réinvestis. Ce document ne peut être reproduit, en tout ou partie, sans autorisation préalable de la société de gestion. Il ne constitue ni une offre de souscription, ni un conseil en investissement. Les informations contenues dans ce document peuvent être partielles et sont susceptibles d'être modifiées sans préavis. L'accès au fonds peut faire l'objet de restriction à l'égard de certaines personnes ou de certains pays. Il ne peut notamment être offert ou vendu, directement ou indirectement, au bénéfice ou pour le compte d'une «U.S. person» selon la définition de la réglementation américaine «Regulation S» et/ou FATCA. Le fonds présente un risque de perte en capital. Les risques et frais sont décrits dans le KID (Document d'Informations Clés). Le prospectus, KID, et les rapports annuels du fonds sont disponibles sur le site www.carmignac.com et sur demande auprès de la société de gestion. Le KID doit être remis au souscripteur préalablement à la souscription. La société de gestion peut décider à tout moment de cesser la commercialisation dans votre pays. Les investisseurs peuvent avoir accès à un résumé de leurs droits en français sur le lien suivant à la section 6 intitulée Résumé des droits des investisseurs : https://www.carmignac.fr/fr_FR/article-page/informations-reglementaires-3862 En Suisse : Le prospectus, le KID, et les rapports annuels du fonds sont disponibles sur le site www.carmignac.ch et auprès de notre représentant en Suisse (Switzerland) S.A., Route de Signy 35, P.O. Box 2259, CH-1260 Nyon. Le Service de Paiement est CACEIS Bank, Montrouge, succursale de Nyon / Suisse Route de Signy 35, 1260 Nyon. Les investisseurs peuvent avoir accès à un résumé de leurs droits en français sur le lien suivant à la section 6 intitulée Résumé des droits des investisseurs : https://www.carmignac.ch/fr_CH/article-page/informations-reglementaires-1789. La référence à certaines valeurs ou instruments financiers est donnée à titre d'illustration pour mettre en avant certaines valeurs présentes ou qui ont été présentes dans les portefeuilles des Fonds de la gamme Carmignac. Elle n'a pas pour objectif de promouvoir l'investissement en direct dans ces instruments, et ne constitue pas un conseil en investissement. La Société de Gestion n'est pas soumise à l'interdiction d'effectuer des transactions sur ces instruments avant la diffusion de la communication. Les portefeuilles des Fonds Carmignac sont susceptibles de modification à tout moment. La décision d'investir dans le fonds promu devrait tenir compte de toutes ses caractéristiques et de tous ses objectifs, tels que décrits dans son prospectus/KID.